

Big Pack 900 Schraubendrehersatz Kraftform Wera: Der Schraubmeißel + Rack,
13-teilig
Kraftform Plus – Serie 900



EAN:	4013288176349	Abmessung:	300x215x95 mm
Teilenr:	05133285001	Gewicht:	2010 g
Artikel-Nr:	Big Pack 900	Ursprungsland:	CZ
		Zolltarifnr.:	82054000

- Der Schraubmeißel zum Schrauben, Meißeln, Stemmen
- Mit durchgehender Sechskantklinge
- Mit ergonomischem Kraftform-Griff für angenehmes und ermüdungsarmes Arbeiten
- Mit Schlagkappe und Schlüsselhilfe zur Übertragung höherer Drehmomente
- Die Wera Black Point-Spitze bietet Passgenauigkeit und optimierten Korrosionsschutz

Wera Schraubmeißel-Satz zum Schrauben, Meißeln, Stemmen und Lösen festsitzender Schrauben. Mit mehrkomponentigem Kraftform-Griff für schnelles und schonendes Arbeiten: Harte Griffzonen für hohe Arbeitsgeschwindigkeit, weiche Griffzonen für hohe Drehmomentübertragung. Mit durchgehender Sechskantklinge aus hochwertigem Bit-Material, dadurch verlustfreie Kraftübertragung auch bei Hammerschlägen. Zähhart vergütetes Material gegen Absplittern oder Bruch der Klinge. Mit integrierter Schlagkappe zur Erhöhung der Lebensdauer und Reduzierung der Splittergefahr. Über die integrierte Sechskantschlüsselhilfe können mit Maul- oder Ringschlüsseln höhere Drehmomente übertragen werden. Die Wera Black Point Spitze und ein aufwändiges Härteverfahren garantieren lange Nutzbarkeit der Spitze, erhöhten Korrosionsschutz und exakte Passgenauigkeit. Mit Sechskantabrollschutz gegen lästiges Wegrollen am Arbeitsplatz. Mit Profilgrößenkennzeichnung auf dem Griff zum leichteren Finden und Sortieren des Werkzeugs. Alle gängigen Schraubprofile in einem Satz. Mit 2 Aufbewahrungs-Racks, die für Ordnung sorgen.

Weblink

https://products.wera.de/de/schraubendreher_kraftform_plus_serie_900_big_pack_900.html

Wera - Big Pack 900
05133285001 - 4013288176349






Wera Werkzeuge GmbH
Korzter Straße 21-25
D-42349 Wuppertal
Tel: +49 (0)2 02 / 40 45-0
E-Mail: info@wera.de

**Big Pack 900 Schraubendrehersatz Kraftform Wera: Der Schraubmeißel + Rack,
13-teilig
Kraftform Plus – Serie 900**






Satz-Inhalt:






917 SPH Kreuzschlitz-Schraubendreher, PH 1 x 80 mm

	05017005001	1x	PH 1 x 80 mm
	05017010001	1x	PH 2 x 100 mm
	05017015001	1x	PH 3 x 150 mm

918 SPZ Kreuzschlitz-Schraubendreher, PZ 1 x 80 mm



	05017050001	1x	PZ 1 x 80 mm
	05017052001	1x	PZ 2 x 100 mm
	05017054001	1x	PZ 3 x 150 mm

932 A Schlitzschraubendreher, 0,6 x 3,5 x 80 mm

	05018260001 ¹⁾	1x	0,6 x 3,5 x 80 mm
	05018262001	1x	0,8 x 4,5 x 90 mm
	05018264001	1x	1 x 5,5 x 100 mm
	05018266001	1x	1,2 x 7 x 125 mm
	05018268001	1x	1,6 x 9 x 150 mm

1) Keine durchgehende Klinge, Schlagkappe und Schlüsselhilfe

977 TORX® Schraubendreher, TX 20 x 90 mm

	05024401001	1x	TX 20 x 90 mm
	05024402001	1x	TX 25 x 100 mm

Rack für Kraftform Schraubendreher, 190 x 50 mm

05134001001	2x	190 x 50 mm
-------------	----	-------------



Weblink

https://products.wera.de/de/schraubendreher_kraftform_plus_serie_900_big_pack_900.html

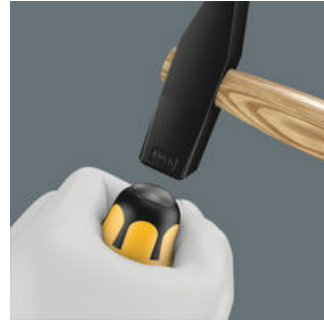
Wera - Big Pack 900
05133285001 - 4013288176349

Wera Werkzeuge GmbH
Korzter Straße 21-25
D-42349 Wuppertal
Tel: +49 (0)2 02 / 40 45-0
E-Mail: info@wera.de

Integrierte Schlagkappe



Schraubendreher werden häufig als Meißel missbraucht. Das ist gefährlich. Der Schraubmeißel ist die Lösung, wenn Sie nicht nur schrauben wollen. Zum Schrauben, Meißeln, Stemmen und Lösen festsitzender Schrauben. Wera Schraubmeißel: Der Schraubendreher, wenn es hart zur Sache geht!



Mit integrierter Schlagkappe zur Erhöhung der Lebensdauer und Reduzierung der Splittergefahr. Dennoch gilt grundsätzlich: Schutzbrille tragen!

Durchgehende Klinge



Mit durchgehender Sechskantklinge aus hochwertigem Bits-Material - dadurch verlustfreie Kraftübertragung auch bei Hammerschlägen. Das zähhart vergütete Material verhindert Absplittern oder Bruch der Klinge.

Sechskantschlüsselhilfe



Über die integrierte Sechskantschlüsselhilfe können mit Maul- oder Ringschlüssel höhere Drehmomente übertragen werden.

Weblink

https://products.wera.de/de/schraubendreher_kraftform_plus_serie_900_big_pack_900.html

Wera - Big Pack 900
05133285001 - 4013288176349

Wera Werkzeuge GmbH
Korzter Straße 21-25
D-42349 Wuppertal
Tel: +49 (0)2 02 / 40 45-0
E-Mail: info@wera.de

Wera Black Point Spitze



Die Wera Black Point Spitze und ein aufwändiges Härteverfahren garantieren lange Nutzbarkeit der Spitze, erhöhten Korrosionsschutz und exakte Passgenauigkeit.

Kraftform



Die Grundüberlegung zur Urform des Kraftform-Griffes - die Hand soll die Form des Handgriffs vorgeben - hat sich bis heute als richtig erwiesen. Bereits in den 60er Jahren entwickelte Wera mit dem weltweit anerkannten Fraunhofer-Institut für Arbeitswirtschaft und Organisation einen Schraubendrehergriff, der in der Form der menschlichen Hand angepasst ist. Nach langer Entwicklungsarbeit wurde 1968 der Wera Kraftform-Griff in den Markt eingeführt. Bis heute wurde er durch neue Technologien optimiert, jedoch hat er die bewährte Form behalten, denn auch die menschliche Hand hat sich seitdem nicht geändert.

An die Hand angepasst



Durch die hervorragend an die Hand angepasste Form des Kraftform-Griffs werden Handverletzungen wie Blasen und Schwielen vermieden. Wera Kraftform: Synonym für begreifbare Ergonomie!

Abrollschutz



Der Sechskantabrollschutz erschwert lästiges Wegrollen am Arbeitsplatz. Damit hört die Suche nach heruntergefallenem Werkzeug auf.

Weblink

https://products.wera.de/de/schraubendreher_kraftform_plus_serie_900_big_pack_900.html

Wera - Big Pack 900
05133285001 - 4013288176349

Wera Werkzeuge GmbH
Korzter Straße 21-25
D-42349 Wuppertal
Tel: +49 (0)2 02 / 40 45-0
E-Mail: info@wera.de