

GRÖSSENTABELLE FÜR JACKEN & WESTEN

NORMALE GRÖSSEN	40	42	44	46	48	50	52	54	56	58	60	62	64	66
KÖRPERGRÖSSE	158	164	168	171	174	177	180	182	184	186	188	189	190	190
BRUSTUMFANG	80	84	88	92	96	100	104	108	112	116	120	124	128	132
TAILLEUMFANG	74	78	82	86	90	94	98	102	110	116	122	126	130	132
ÄRMELLÄNGE	58	59	60	61	63	65	66	67	69	70	71	73	74	75
RÜCKENBREITE	34	35	37	38	39	40	41	42	44	45	46	48	49	50

SCHLANKE GRÖSSEN	84	86	88	90	94	98	102	106	110	114
KÖRPERGRÖSSE	183	184	186	188	190	192	194	196	197	197
BRUSTUMFANG	84	86	88	90	94	98	102	106	110	114
TAILLEUMFANG	78	80	82	84	88	92	96	100	104	108
ÄRMELLÄNGE	61	62	63	65	67	69	70	71	72	73
RÜCKENBREITE	35	36	37	38	39	40	41	42	43	44

KINDERGRÖSSEN	92	104	116	128	140	152	158	164
KÖRPERGRÖSSE	92	104	116	128	140	152	158	164
BRUSTUMFANG	56	60	65	68	72	76	80	84
TAILLEUMFANG	52	56	60	64	68	72	74	78
ÄRMELLÄNGE	32	36	40	44	48	52	56	60
RÜCKENBREITE	31	32	33	34	35	36	37	38


GRÖSSENUMSETZUNG IN US-GRÖSSEN

US-GRÖSSEN	XS	S	M	L	XL	2XL	3XL	4XL
DOPPELGRÖSSEN	40/42	44/46	48/50	52/54	56/58	60/62	64/66	68/70
KRAGENWEITE / HEMD	–	37/38	39/40	41/42	43/44	45/46	47/48	49/50



200 GENUACORD

- material** 24 – 43 Rippen auf 10 cm Länge, 85% Baumwolle, 15% Polyester, 440 g/qm, Einlaufwert: ca. 1% in der Länge
- funktion** atmungsaktiv durch hohen Baumwollanteil, robust, angenehmer Tragekomfort, weniger wärmespendend als Trenkercord (Sommerqualität)




400/500 TRENKERCORD

- material** 20 – 25 Rippen auf 10 cm Länge, 400 = 80% Baumwolle, 20% Polyester, 530 g/qm; 500 = 85% Baumwolle, 15% Polyester, 550 g/qm, Einlaufwert ca. 1% in d. Länge
- funktion** traditionelle FHB-Cordqualität für die Zunft, ansteigende Reißfestigkeit von 400 auf 500, besonders robust




600 DREIDRAHT-CORD

- material** 20 – 25 Rippen auf 10 cm Länge, 85% Baumwolle, 15% Polyester, 600 g/qm, Einlaufwert: ca. 1% in der Länge
- funktion** robusteste und schwerste Cordqualität im FHB-Sortiment, dreifach gezwirnter Kettfaden, stärkste Reißfestigkeit




100 RIPS-MOLESKIN

- material** 100% Baumwolle, 330 g/qm, Einlaufwert: ca. 3% in der Länge
- funktion** atmungsaktiv, strapazierfähig, feuchtigkeitsabsorbierend




110 CANVAS

- material** 65% Baumwolle, 35% Polyester, 330 g/qm, Einlaufwert: unter 2% in der Länge
- funktion** besonders strapazierfähig und hohe Reißfestigkeit durch Polyesteranteil, längere Farbeständigkeit und schmutzabweisender als reine Baumwolle, pflegeleicht




116 CANVAS PREMIUM

- material** 50% Nylon (Cordura), 50% Baumwolle, 240 g/qm, Einlaufwert 1%
- funktion** durch die einzigartiger Faserkonstruktion superleicht und bärenstark, die Sommerware schlechthin




700 ZWIRN-DOPPELPILOT (auch Englisch-Leder genannt)

- material** 100% Baumwolle, 520 g/qm, Einlaufwert: ca. 4% in der Länge
- funktion** besonders robust, hohe Scheuerfestigkeit, atmungsaktiv, angenehmer Tragekomfort durch aufgeraute Innenseite, feuchtigkeitsabsorbierend



730 STRETCH-PILOT

- material** 97% Baumwolle, 3% Elasthan, 410 g/qm, geringer Einlaufwert: unter 2%.
- funktion** besonders dehnfähig, max. 15%, atmungsaktiv, angenehm weich zu tragen, hohe Reißfestigkeit, bis 90 Grad waschbar



800 DEUTSCHLEDER

- material** 100% Baumwolle, 600 g/qm, hoher Einlaufwert: 5% in der Weite und 3% in der Länge durch spezielle Bindungsart; Hinweis: Bitte wählen Sie eine Nummer größer als üblich.
- funktion** extrem robust, atmungsaktiv, schwerste Gewebekonstruktion in der Zunftbekleidung, angenehmer Tragekomfort durch aufgeraute Innenseite